



# Brick LADRILLO BRITISH


## ACABADOS / FINISHES



Natural /  
Natural

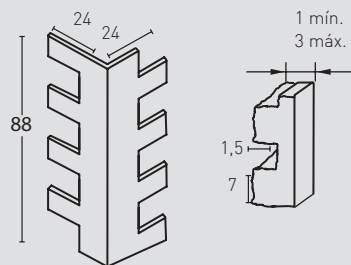
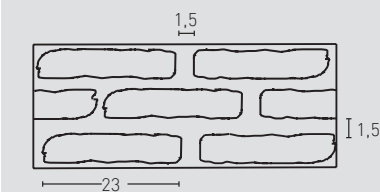
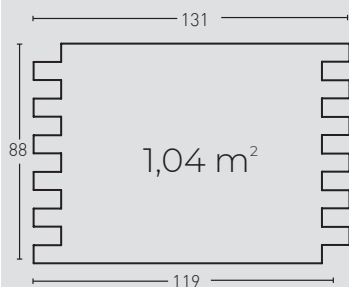


Antracita /  
Anthracite



Gris Combinado /  
Two Tone Grey

## MEDIDAS / MEASUREMENTS



PRODUCTO PRODUCT	COD.	DESCRIPCIÓN DESCRIPTION	KG			PR PURSTONE
PR PURSTONE	<b>545</b> <b>545-E</b>	<b>Panel Ladrillo British Natural</b> <b>Ángulo Ladrillo British Natural</b>	PR: 6-7 kg PR: 3 kg	PR: 5un PR: 2un	PR: 60un PR: 30un	

### Complementos necesarios para la instalación / Necessary materials for installation

<ul style="list-style-type: none"> <li>● MSA-50 Masilla Juntas Oscuro</li> <li>● PT-12 Pintura Junta Oscura</li> <li>● PTX-56 Pintura Crema</li> </ul>	<b>Rendimiento Aprox. / Average Usage</b>
--	---

### Complementos opcionales para la instalación / Optional materials for installation

<ul style="list-style-type: none"> <li>○ MSA-3 Masilla de Pegado</li> <li>○ PTX-34 Ladrillo Arcilloso</li> <li>○ PTX-58 Pintura Marrón Ladrillo Claro</li> <li>○ PTX-31 Óxido Amarillo</li> </ul>	<b>Rendimiento Aprox. / Average Usage</b>
---	---

PRODUCTO PRODUCT	COD.	DESCRIPCIÓN DESCRIPTION	KG			PR PURSTONE
PR PURSTONE	<b>546</b> <b>546-E</b>	<b>Panel Ladrillo British Antracita</b> <b>Áng. Ladrillo British Antracita</b>	PR: 6-7 kg PR: 3 kg	PR: 5un PR: 2un	PR: 60un PR: 30un	

### Complementos necesarios para la instalación / Necessary materials for installation

<ul style="list-style-type: none"> <li>● MSA-30 Masilla Juntas Gris</li> <li>● PT-68 Pintura Junta Ladrillo Antracita</li> <li>● PTX-91 Pintura Ladrillo Antracita</li> </ul>	<b>Rendimiento Aprox. / Average Usage</b>
---	---

### Complementos opcionales para la instalación / Optional materials for installation

<ul style="list-style-type: none"> <li>○ MSA-3 Masilla de Pegado</li> </ul>	<b>Rendimiento Aprox. / Average Usage</b>
---	---

PRODUCTO PRODUCT	COD.	DESCRIPCIÓN DESCRIPTION	KG			PR PURSTONE
PR PURSTONE	<b>547</b> <b>547-E</b>	<b>P. Ladrillo British Gris Combin.</b> <b>Áng. Lad. British Gris Combin.</b>	PR: 6-7 kg PR: 3 kg	PR: 5un PR: 2un	PR: 60un PR: 30un	

### Complementos necesarios para la instalación / Necessary materials for installation

<ul style="list-style-type: none"> <li>● MSA-10 Masilla Juntas Beige</li> <li>● PT-69 Pintura Junta Ladrillo Gris Combinado</li> <li>● PTX-92 Pintura Ladrillo Gris Combinado</li> </ul>	<b>Rendimiento Aprox. / Average Usage</b>
--	---

### Complementos opcionales para la instalación / Optional materials for installation

<ul style="list-style-type: none"> <li>○ MSA-3 Masilla de Pegado</li> </ul>	<b>Rendimiento Aprox. / Average Usage</b>
---	---